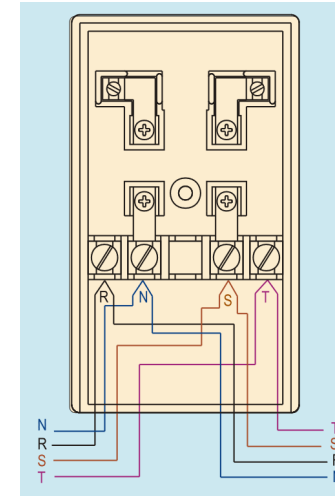




ESQUEMA DE CONEXIÓN

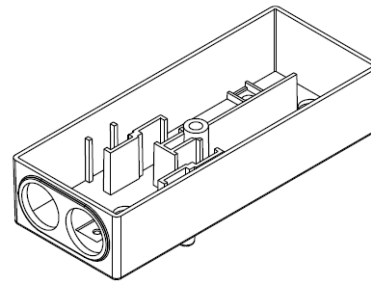
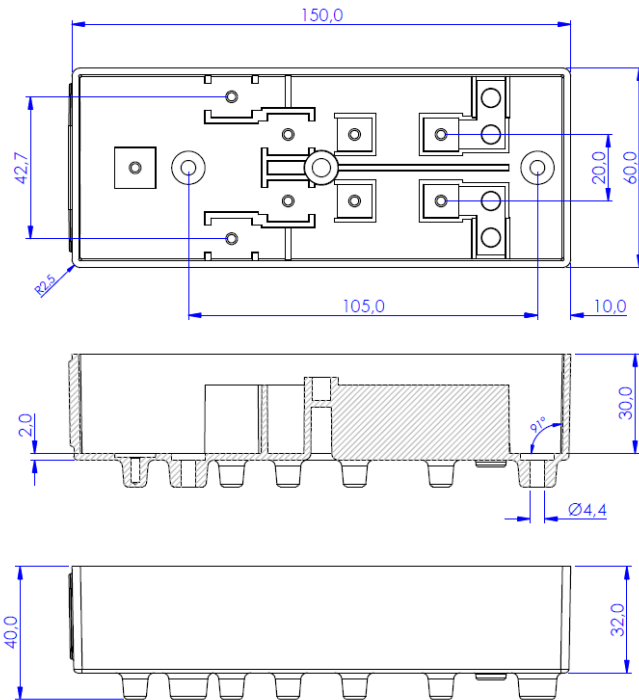


DESCRIPCIÓN

Caja de protección mediante fusibles y derivación de cables. Protección de cambios de sección de cables y luminarias. Diseñadas especialmente para ser utilizadas en báculos.

DATOS TÉCNICOS

- Material aislante clase A (UNE 21305)
- Tapa extractora de fusibles
- 4 Bornes de conexión fabricados en material Latón.
- 2 Base para fusible UTE 10x38 tamaño 0.
- IP-44 instalación en interior y fachada.
- 2 conos pasacables.
- Cierre mediante tornillo de latón.



Grueso gral. = 2 mm
Desmoldeo = 1°

Peso aprox. (dens. 1) = 53,5 grs

